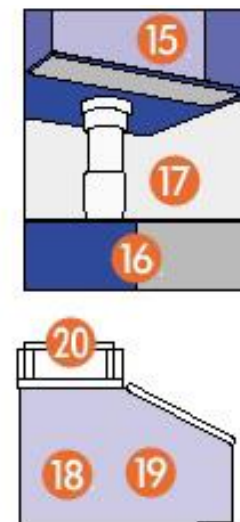
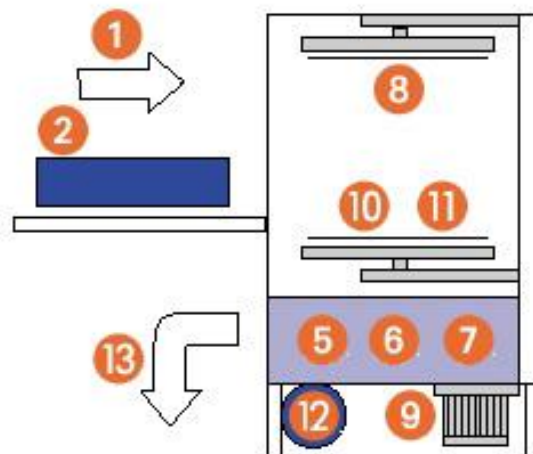


Guía para localizar averías en Máquinas Lavavajillas



Operaciones:

1. Seleccionar el programa y temperatura de lavado adecuados.
2. Colocar el material bien en las cestas. **No cargar en exceso.**
3. ¿Está la temperatura de precalentado de la vajilla demasiado alta? (60°) **Comprobar.**
4. ¿Están los platos sucios Demasiado tiempo almacenados antes de lavarlos? Restos sólidos o líquidos secos. **Sumergir en agua ó solución detergente.**

Lavavajillas:

5. ¿Está el baño de lavado sucio o con presencia de restos sólidos en el tanque? **Limpiar.**
6. Temperatura en el tanque de lavado ¿Es la correcta? (55 – 60° C). **Comprobar.**
7. ¿Está el tubo rebosadero bien colocado?
8. ¿Están los brazos de lavado bien colocados o hay algún difusor obturado? **Limpiar.**
9. ¿Funciona bomba de lavado? **Comprobar.**
10. ¿Hay algún difusor atascado por suciedad o incrustación? ¿Giran Libremente? **Limpiar.**
11. Temperatura de aclarado ¿Es la correcta? (80 – 85°C). **Comprobar.**
12. ¿Se observa alguna fuga de producto? **Comprobar.**
13. ¿Funciona el sistema de desagüe? **Comprobar.**

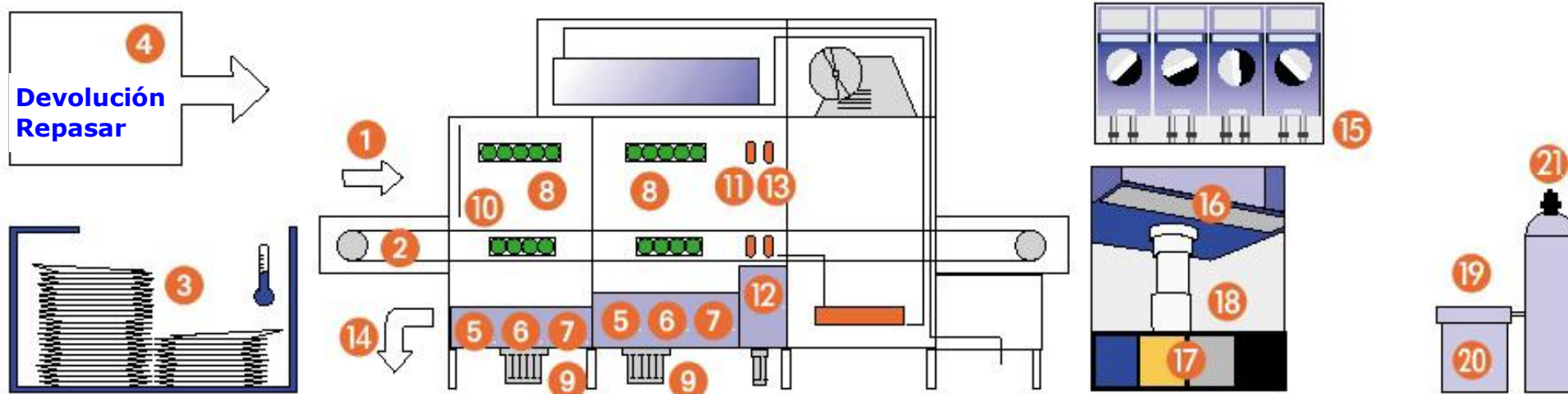
Equipos Dosificadores:

14. ¿Está el interruptor de las bombas en posición "ON"? **Encender bombas.**
15. ¿Hay producto en los bidones? **Revisar.**
16. ¿Está cada bomba aspirando del bidón del producto correspondiente? **Revisar.**
17. ¿Están las conexiones de los tubos bien apretadas? **Limpiar las conexiones y comprobar si hay fugas.**

Sistemas Auxiliares:

18. ¿Está el Descalcificador funcionando bien? **Medir dureza (SAT).**
19. ¿Hay sal en el depósito? **Añadir.**
20. Está programado el tiempo de regeneración adecuado? **Revisar (SAT).**

Guía para localizar averías en Túneles Lavavajillas



Operaciones:

1. ¿Está seleccionada la velocidad mínima de la cinta transportadora?
2. ¿Está el material bien colocado en la cinta transportadora o en las cestas? **No cargar en exceso.** ¿Se están utilizando las cestas adecuadas? **Comprobar.**
3. ¿Está la temperatura de precalentado de la vajilla demasiado alta? (máx 60°C) **Comprobar.**
4. ¿Están los platos sucios demasiado tiempo almacenados antes de lavarlos? Restos sólidos o líquidos secos. **Sumergir en agua ó solución detergente.**

Lavavajillas:

5. ¿Están limpios los tanques de lavado o con presencia excesiva de restos sólidos? **Limpiar.**
6. ¿Están los tanques a la temperatura correcta?
Pre-lavado: 45 – 55°C. **Comprobar.**
Lavado: 55 – 60°C. **Comprobar.**
7. ¿Están los tubos rebosaderos bien colocados? **Revisar que no estén cambiados.**
8. ¿Están los brazos de lavado bien colocados u obturados alguno de los difusores? **Limpiar.**
9. ¿Funcionan las bombas de lavado? **Revisar.**
10. ¿Están las cortinas bien colocadas? **Revisar.**
11. ¿Funciona el aclarado? ¿Hay algún difusor obturado por suciedad o incrustación? **Limpiar.**
12. ¿Es correcto el nivel de cuba aclarado? **Revisar.**
13. Temperatura del aclarado final. ¿Es la correcta? (80 – 85°C) **Revisar.**
14. ¿Funciona el sistema de desagüe? **Revisar.**

Equipos dosificadores:

15. ¿Está el interruptor de las bombas en posición "ON"? **Encender las bombas.**
16. ¿Hay producto en los bidones? **Revisar.**
17. ¿Está cada bomba aspirando del bidón de producto correspondiente? **Revisar.**
18. ¿Están las conexiones de los tubos bien apretadas? **Limpiar las conexiones de los tubos y comprobar si hay fugas.**

Sistemas Auxiliares:

19. ¿Está el descalcificador funcionando bien? **Medir dureza (SAT).**
20. ¿Hay sal en el depósito? **Añadir.**
21. ¿Está programado el tiempo de regeneración adecuado? **Revisar (SAT).**

GUIA PARA LOCALIZAR AVERIAS EN SECADORAS

1. EVITAR QUE ENTREN ELEMENTOS EXTRAÑOS QUE OCASIONEN AVERIAS.



2. RETIRAR LOS GANCHOS DE LAS CORTINAS.



LIMPIAR PERIODICAMENTE FILTRO. ASPIRAR EN INTERIOR DE COMPARTIMENTO CADA SEMANA.

3. LIMPIAR PERIODICAMENTE SENSOR DE TEMPERATURA INTERNA. BAJO BOMBO.



4. REVISAR LIMPIEZA DE RESISTENCIAS CADA 15-20 DIAS



6. REVISAR ESTADO Y TENSION DE CORREAS CADA MES APROXIMADAMENTE



5. LIMPIEZA SEMANAL CON PAÑO DEL BOMBO.



SI NO ES ALGUNA DE ESTAS CAUSAS LA QUE PROVOCA LA AVERÍA LLAME A JUMADI TEL.: (958 40 50 00)